



1^{er} juin 2022

Live #107

« Mini album »



Liste du matériel et des mesures

-Papier uni 1 (base album):

29 x 15 cm

9,5 x 15 cm (x 2)

8,5 x 15 cm

-Papier uni 2 (matage)

14,5 x 9,5 cm (x 2)

14,5 x 8,5 cm

-Papier imprimé :

H 14 x L 9 cm (x 2)

H 14 x L 8 cm

H 12,8 x L 9 cm (x 4)

H 12,8 x L 8 cm (x 2)

-Blanc ou photos :

14,5 x 9,5 cm (x 2)

14,5 x 8,5 cm

Ruban : env 35 cm

Infos complémentaires

Les choix de tamponnages, de découpes sont évidemment libres.

Matériel de base habituel :

Coupe-papier / ciseaux, colle / double-face, plioir etc...

Détails :

- 1- Marquer des plis à 10 et 20 cm sur le côté de 29 cm.
- 2- Marquer des plis à 1cm sur les bords longs des papiers de 15 x 9,5 cm et 15 x 8,5 cm
- 3- Biaiser ces petits plis puis, si souhaité, couper des bordures festives sur la partie courte opposée de ces morceaux.
- 4- Coller ces pages sur la base de l'album. En bas sur le volet gauche, en haut sur le volet central et en bas sur le volet de droite.
- 5- En prenant soin de d'abord marquer le centre, sur l'extérieur de l'album, coller la ficelle ou le ruban sur le volet central et sur celui qui sera le volet de droite lorsque l'album est ouvert.
- 6- Coller les matages, les papiers design ainsi que les papiers blancs et/ou les photos.
- 7- Procéder à la décoration de l'album.



Harmony Marret

Démonstratrice indépendante Stampin'Up!

06.61.07.70.69 harmonyscrap@harmonyscrap.fr

Blog : <http://harmonyscrap.fr>

Boutique en ligne : <https://harmonyscrap.stampinup.net>

© 2022 Harmonyscrap. Toute reproduction interdite. Tous droits réservés



1^{er} juin 2022


Live #107

« Mini album »



Légende : Échelle 1/2

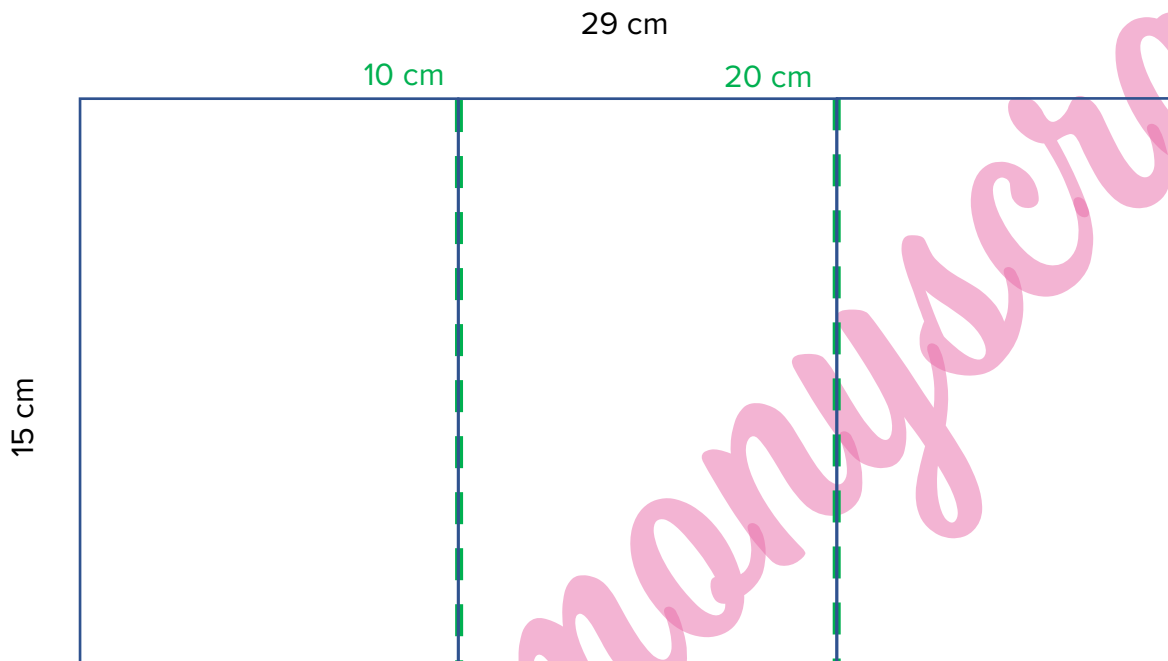
Plier : 

Couper : 

Coller : 

Marquer : 

Schéma 1



Harmony Marret

Démonstratrice indépendante Stampin'Up!

06.61.07.70.69 harmonyscrap@harmonyscrap.fr

Blog : <http://harmonyscrap.fr>

Boutique en ligne : <https://harmonyscrap.stampinup.net>

© 2022 Harmonyscrap. Toute reproduction interdite. Tous droits réservés



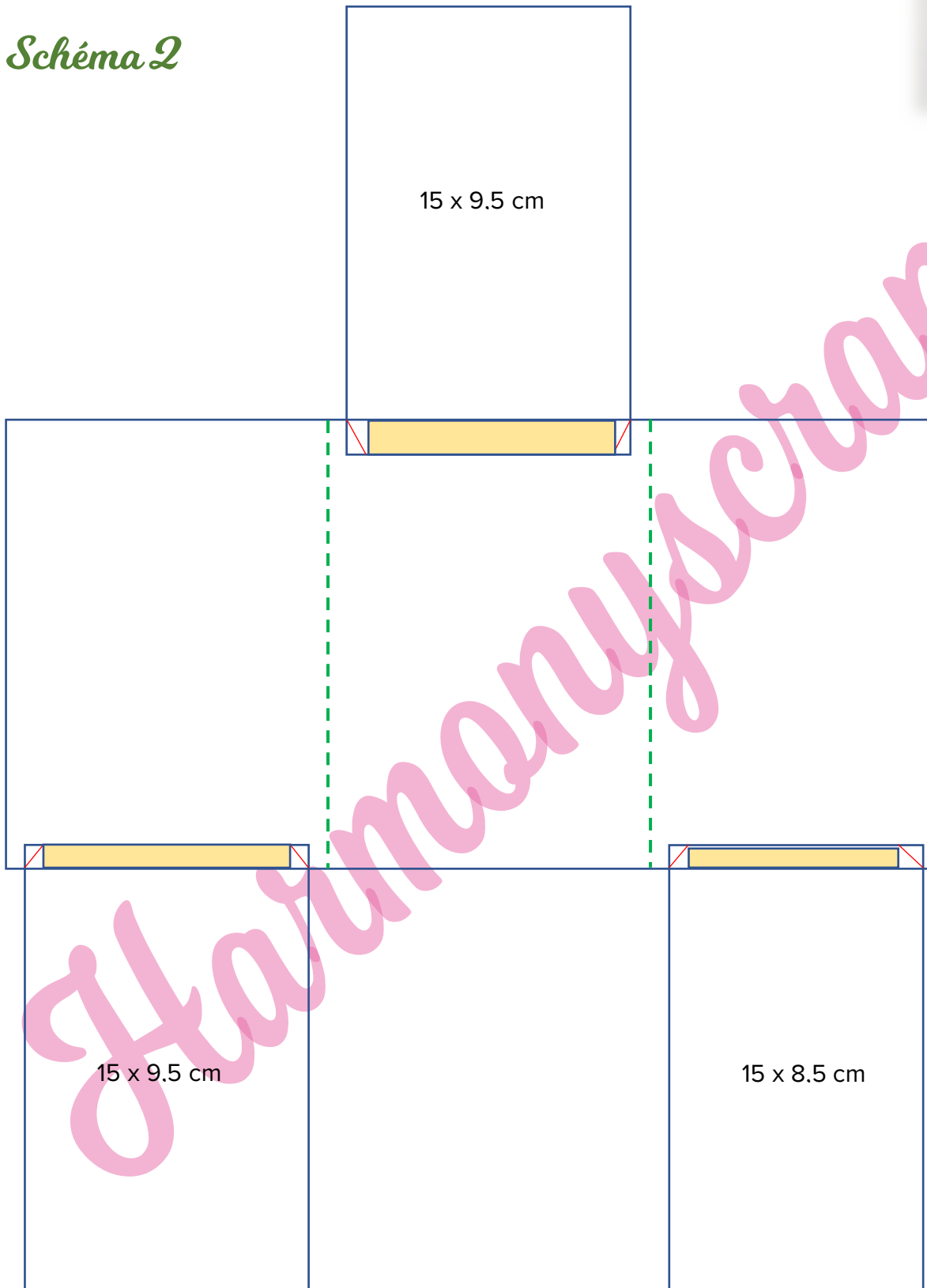
Live #107

« Mini album »

1^{er} juin 2022



Schéma 2



Harmony Marret

Démonstratrice indépendante Stampin'Up!

06.61.07.70.69 harmonyscrap@harmonyscrap.fr

Blog : <http://harmonyscrap.fr>

Boutique en ligne : <https://harmonyscrap.stampinup.net>

© 2022 Harmonyscrap. Toute reproduction interdite. Tous droits réservés