



Février 2023

« Live 140 Écrin cadeau »



Liste du matériel et des mesures

Papier Uni 1

19,7 x 14 cm – Base boîte

13,3 x 3,8 cm – Bande fermeture

Papier à motifs

L 3,5 x H 15,4 cm

L 1,4 x H 15,4 cm (x 2)

L 3,5 x H 1,4 cm (x 2)

Infos complémentaires

Les choix de tamponnages, de découpes sont évidemment libres.

Matériel de base habituel :

Coupe-papier / ciseaux, colle / double-face, plioir etc...

Détails :

- 1- Sur le papier uni de 19,7 x 14 cm, marque deux plis de 1,9 cm depuis les bords gauche et droite du côté de 19,7 cm.
- 2- Sur le côté de 14 cm, marque des plis à 1,9 / 6 / 7,9 et 12,1 cm.
- 3- Fais les coupes comme indiqué sur le **schéma 1** pour former des languettes.
- 4- Colle les morceaux de papier à motifs aux endroits indiqués sur le **schéma 2** (les mesures se trouvent dans le cadre ci-dessus).
- 5- Perfore un arrondi pour faciliter l'ouverture de la boîte.
- 6- Tu peux maintenant coller les languettes sur les grands côtés intérieurs.
- 7- Sur la bande unie de 13,3 x 3,8 cm, marque des plis sur le côté de 13,3 cm à 4,2 / 6,2 / 10,6 et 12,6 cm. **Schéma 3**
- 8- Il est possible de mettre du papier à motifs sur cette bande. ATTENTION, je te conseille dans ce cas de le coller AVANT de faire les plis. Ce papier mesurera L 12,8 x H 3,3 cm.
- 9- Il ne reste qu'à finaliser la décoration !

Harmony Marret

Démonstratrice indépendante Stampin'Up!
06.61.07.70.69 harmonyscrap@harmonyscrap.fr

Blog : <http://harmonyscrap.fr>

Boutique en ligne :

<https://harmonyscrap.stampinup.net>



Février 2023

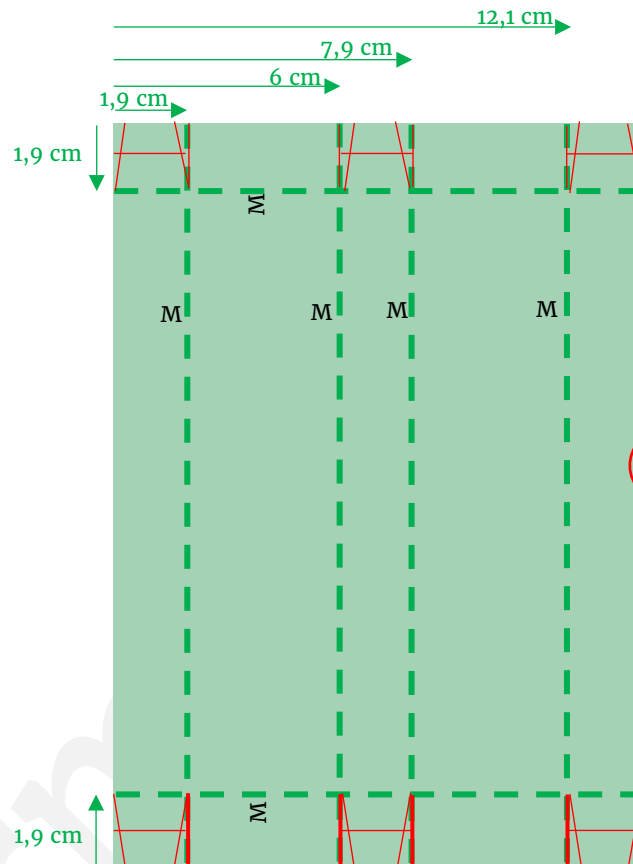
« Live 140 Écrin cadeau »



Légende

- Plier - - - - -
- Couper ———
- Marque ★
- Échelle : 1/2 / 1
- A coller ■
- Aimant : ●
- V : Vallée
- M : Montagne

Schéma 1 La base de boîte



Papier uni
19,7 x 14 cm




Février 2023

« Live 140 Écrin cadeau »



Schéma 2 Où placer le papier à motifs



Papier uni
19,7 x 14 cm



Harmony Marret
Démonstratrice indépendante Stampin'Up!
06.61.07.70.69 harmonyscrap@harmonyscrap.fr

Blog : <http://harmonyscrap.fr>
Boutique en ligne :
<https://harmonyscrap.stampinup.net>

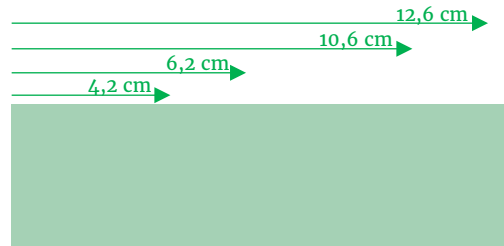


Février 2023

« Live 140 Écrin cadeau »



Schéma 3 La bande de fermeture



Papier uni
13,3 x 3,8



Harmony Marret
Démonstratrice indépendante Stampin'Up!
06.61.07.70.69 harmonyscrap@harmonyscrap.fr

Blog : <http://harmonyscrap.fr>
Boutique en ligne :
<https://harmonyscrap.stampinup.net>